






Zastavěná plocha: 358,49 m<sup>2</sup> (+52,34 m<sup>2</sup> terasa)

### Legenda materiálu:

-  Zdroj z CDM, tl. 375 mm, oboustranné omítnuté

Legenda:

- |  |                            |
|--|----------------------------|
|  | Plocha bytů                |
|  | Plochy se skladbou (PDL 2) |
|  | Plochy se skladbou (PDL 1) |
|  | Plochy se skladbou (PDL 1) |

[illegible]

Pozn.: Projektantem byla zaměřena zateplování obálka budovy, vnitřní dispozice budovy jsou zakresleny pouze schématicky. Ověření a nadpřáží okenních a dveřních otvorů, kde nedojde k výměně výplně, budou zateplena ETICS s EPS 100 F, tl. 30 mm.